

# Aide à la candidature au concours d'entrée sur titre



# Connexion à l'espace d'inscription

## ○ Vous avez déjà étudié à SIGMA Clermont

Rendez-vous à l'adresse suivante et cliquer sur



Réinitialiser mon mot de passe

<https://aurionweb.sigma-clermont.fr/faces/Login.xhtml>

Saisissez un email que vous pensez avoir fourni lors de votre candidature à SIGMA Clermont et demander un lien de réinitialisation,

Saisissez votre e-mail / type you e-mail \*

<votre adresse email>



M'envoyer un lien de réinitialisation de mon mot de passe

Si cette adresse email est reconnue, vous serez invité à choisir un mot de passe (plusieurs tentatives sont possibles).

Dans le cas contraire, nous vous invitons à demander un accès en écrivant à l'adresse [aide-admission@sigma-clermont.fr](mailto:aide-admission@sigma-clermont.fr).

# Connexion à l'espace d'inscription

- C'est votre 1ère candidature à SIGMA Clermont

Rendez-vous à l'adresse suivante pour vous enregistrer et obtenir votre mot de passe d'accès à l'espace d'inscription :

<https://aurionweb.sigma-clermont.fr/faces/AccessDirectNonAuth.xhtml?ir=8849106&io=>

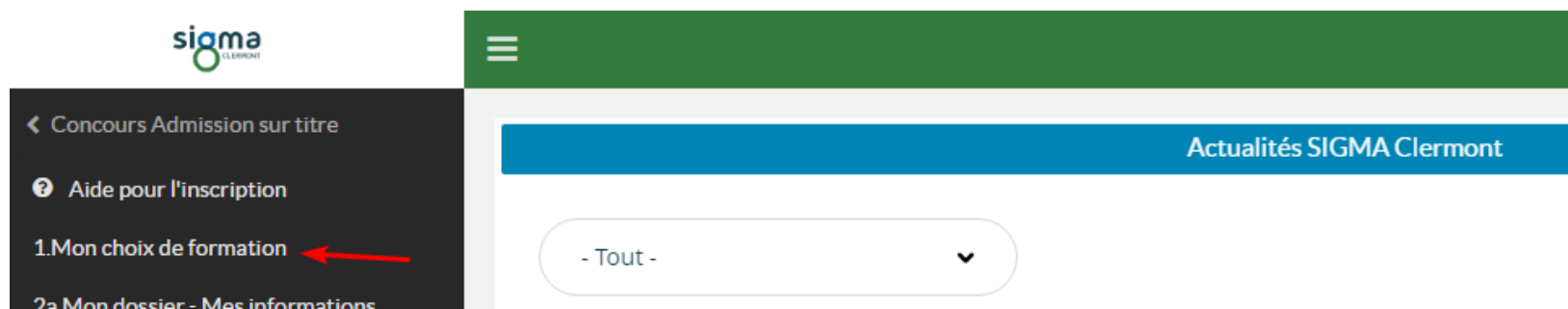
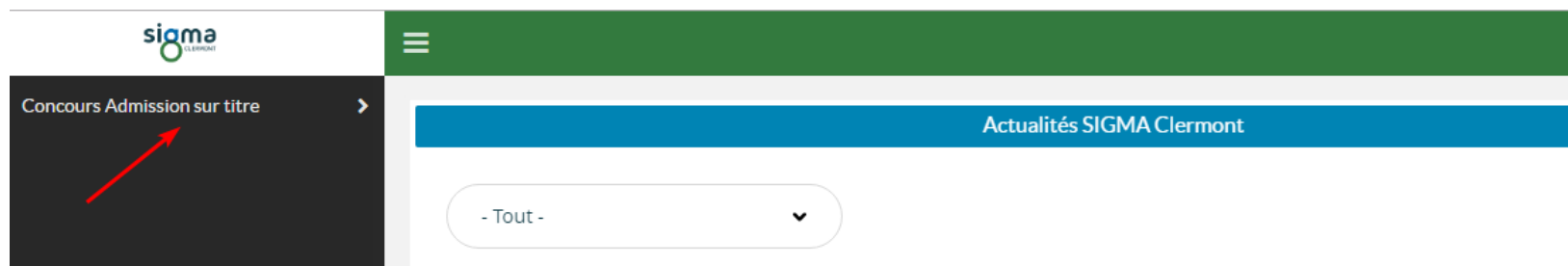
Saisissez les informations demandées dans le formulaire et validez. Cliquez sur le lien de confirmation reçu par email pour définir un mot de passe d'accès.

**Pour vous connecter et débiter votre inscription, accédez ensuite à [la plateforme d'inscription](#) ou suivez les informations énoncées dans l'email reçu.**

Votre adresse email et le mot de passe généré vous permettront de vous connecter.

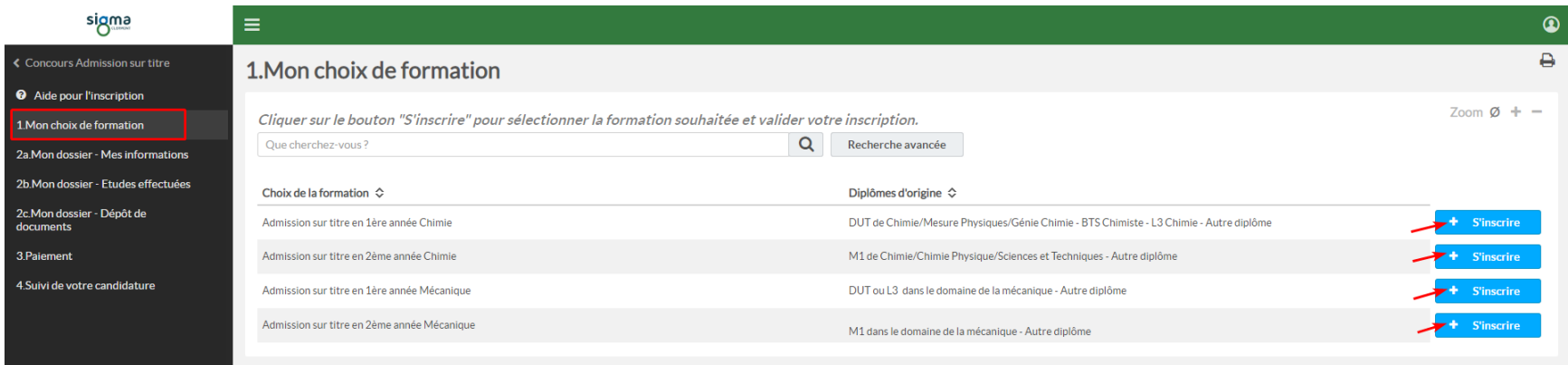
# 1. Inscription à une formation

- Connectez-vous à votre espace avec votre adresse email et votre mot de passe.
- Cliquer sur le menu "Concours Admission sur titre" puis "1.Mon choix de formation"




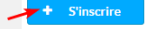


# 1. Inscription à une formation

○ Cliquer sur  pour sélectionner la formation souhaitée.



The screenshot shows the Sigma website interface. On the left is a dark sidebar menu with the following items: 'Concours Admission sur titre', 'Aide pour l'inscription', '1. Mon choix de formation' (highlighted with a red box), '2a. Mon dossier - Mes informations', '2b. Mon dossier - Etudes effectuées', '2c. Mon dossier - Dépôt de documents', '3. Paiement', and '4. Suivi de votre candidature'. The main content area is titled '1. Mon choix de formation' and contains the instruction: 'Cliquer sur le bouton "S'inscrire" pour sélectionner la formation souhaitée et valider votre inscription.' Below this is a search bar with the text 'Que cherchez-vous?' and a 'Recherche avancée' button. A table lists four admission options, each with a 'S'inscrire' button. Red arrows point to these buttons.

Choix de la formation	Diplômes d'origine	Action
Admission sur titre en 1ère année Chimie	DUT de Chimie/Mesure Physiques/Génie Chimie - BTS Chimiste - L3 Chimie - Autre diplôme	
Admission sur titre en 2ème année Chimie	M1 de Chimie/Chimie Physique/Sciences et Techniques - Autre diplôme	
Admission sur titre en 1ère année Mécanique	DUT ou L3 dans le domaine de la mécanique - Autre diplôme	
Admission sur titre en 2ème année Mécanique	M1 dans le domaine de la mécanique - Autre diplôme	

# 1. Inscription à une formation

- Indiquer si vous êtes boursier ou non boursier et valider.

## 1. Mon choix de formation

**Admission sur titre en 2ème année Chimie**  
Cliquer sur le bouton "Valider" pour confirmer votre choix sur la formation sélectionnée.

Inscription

Formation choisie Admission sur titre en 2ème année Chimie

Boursier CROUS\* 01 Etudiant non boursier

\* : saisie obligatoire

✓ Valider ma saisie Annuler

- Votre inscription est enregistrée, vous allez recevoir un email de confirmation.
- Passer à l'étape suivante pour commencer à saisir votre dossier de candidature.

## 2.Saisi du dossier de candidature

- Cliquer sur le menu "Concours Admission sur titre" puis "2a.Mon dossier-Mes informations".
- Renseigner toutes les informations demandées et valider.  
**ATTENTION : veillez à bien parcourir toutes les questions jusqu'au bas de la page.**
- Menu 2a : Mes informations
  - Concerne votre état civil, vos coordonnées et quelques questions sur vos établissements de provenance.

The screenshot shows a web interface for a competition. On the left is a dark navigation menu with the following items: '< Concours Admission sur titre', '1.Mon choix de formation', '2a.Mon dossier - Mes informations' (highlighted with a red box), '2b.Mon dossier - Etudes effectuées', and '2c.Mon dossier - Dépôt de'. The main content area has a light grey header '2a.Mon dossier - Mes informations'. Below the header, there is a blue instruction: 'Compléter le formulaire ci-dessous et valider votre saisie au bas de la page. Nous vous invitons à utiliser systématiquement les bulles d'aides pour chacun des champs en survolant l'icône (i) avec la souris. Cliquer ensuite sur le lien "2b-Mondossier-Etudes effectuées" dans le menu de gauche.' Below this, there is a link 'Etat civil et coordonnées.' with a blue information icon (i) to its right. A red arrow points from the instruction text to this link.

# 2.Saisi du dossier de candidature

## ○ Menu 2b : Etudes effectuées

- Cette section permet d'apporter des précisions sur les langues étudiées, votre cursus d'études supérieures et les expériences professionnelles effectuées.
- Vous pouvez également nous faire part de vos remarques ou apporter des précisions dans la partie correspondante.

The screenshot displays a web interface for a competition. On the left is a dark sidebar menu with the following items: 'Concours Admission sur titre', '1. Mon choix de formation', '2a. Mon dossier - Mes informations', '2b. Mon dossier - Etudes effectuées' (highlighted with a red box), and '2c. Mon dossier - Dépôt de documents'. The main content area is titled '2b. Mon dossier - Etudes effectuées' and contains the instruction: 'Compléter le formulaire ci-dessous et valider votre saisie au bas de la page. Cliquer ensuite sur le lien "2c. Mon dossier - Dépôt de documents" dans le menu de gauche.' Below this instruction are four tabs: 'Diplômes, langues et voeux', 'Etudes supérieures', 'Expériences professionnelles', and 'Remarques ou commentaires'. Red arrows point from the instruction text to each of these four tabs.



# 2.Saisi du dossier de candidature

## ○ Menu 2c : Dépôt docs d'inscription

- C'est ici que vous devez déposer les documents demandés. La partie "Téléchargements" vous permet de récupérer un modèle de lettre d'appréciation. La partie "Téléversements" doit être utilisée pour déposer tous les documents énoncés.
- Le format PDF est à privilégier. Un seul document par type est demandé. Pour fusionner plusieurs fichiers PDF, vous pouvez utiliser le logiciel PDFCreator <https://www.pdfforge.org/pdfcreator>

← Concours Admission sur titre

1. Mon choix de formation

2a. Mon dossier - Mes informations

2b. Mon dossier - Etudes effectuées

**2c. Mon dossier - Dépôt de documents**

### 2c. Mon dossier - Dépôt de documents

Cliquer sur l'icône "Modifier" pour déposer vos documents dans la partie "Téléversements". Pour fusionner plusieurs pages en un seul document, vous pouvez consulter le document d'aide à l'inscription.

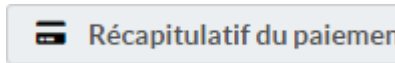

#### Téléchargements

Cette section vous permet d'obtenir la lettre d'appréciation vierge, nécessaire à votre inscription. Faites la remplir par le responsable de votre dernière formation et déposer la dans partie "Téléversements" accessible sur la droite de la page.

#### Téléversements

Cette section vous permet d'ajouter à votre dossier les documents demandés. Cliquez sur l'icône "modifier", puis sur "Ajouter..." pour sélectionner votre document. Privilégiez le format PDF.

# 3. Paiement des frais d'inscription

- Cliquer sur le menu "Concours Admission sur titre" puis "3. Paiement"
- Vérifier les informations affichées et cliquer sur 
- Vérifier que le tarif correspond bien à votre statut (boursier ou non boursier) et cliquer sur 
- Vous allez être redirigé sur la plateforme de paiement. Saisissez vos informations bancaires et validez.
- Une fois le paiement accepté, vous recevrez un email de confirmation.

# 4.Suivi de la candidature

- Cliquer sur le menu "Concours Admission sur titre" puis "4.Suivi de votre candidature"
- Cet écran vous permet de consulter votre statut d'inscription  
Ce dernier sera amené à évoluer au fil de l'examen de votre candidature.  
Vous serez notifié par email à chaque évolution majeure de votre candidature.

4.Suivi de votre candidature

Que cherchez-vous ?  Recherche avancée Zoom  + -

[Exporter](#)

Date d'inscription	Formations	Etat du paiement	Statut d'inscription	Commentaire (si dossier invalide)	Entretien oral - distant	Entretien oral - physique	Demi-journée de convocation (si épreuve orale)	Type d'entretien (si épreuve orale)	Rang de classement (si classé après oral)	Rang en liste complémentaire (si classé après oral)
25/02/2019	Admission sur titre en 2ème année Mécanique	En attente de paiement	1.Dossier en attente de validation		<input type="checkbox"/>	<input checked="" type="checkbox"/>		Physique, sur le site de SIGMA Clermont	0	0

The logo for Sigma Clermont features the word "sigma" in a dark blue, lowercase sans-serif font. The letter "o" is replaced by a green circle with a white center. Below the "sigma" text, the word "CLERMONT" is written in a smaller, dark blue, uppercase sans-serif font. The background consists of a large blue arc at the top, a dark blue arc below it, and a white arc at the bottom. A green zigzag line is on the left, and a green line with circles is on the right.

**sigma**  
CLERMONT