 Service : DSI	INSTRUCTION Accès à la plateforme CareerCenter (JobTeaser) pour les diplômés	Auteur : Christophe Dumonet
		Classification : C3
	Date : 11/09/2019	Conservation : A1
		Valideur : Olivier Bullat
		Page 1 sur 5

## INSTRUCTION

### Accès à la plateforme CareerCenter (JobTeaser) pour les diplômés.

#### Historique des modifications

Date	Nature des modifications	Numéro des pages modifiées	Auteur
11/09/2019	Création du document	N/A	Christophe Dumonet

#### Table des matières

1	OBJET.....	1
2	DOMAINE D'APPLICATION.....	1
3	DÉFINITIONS.....	1
4	INSTRUCTION.....	2
4.1	PREREQUIS : déclarer avant son départ une adresse de redirection.....	2
4.2	Authentification au CareerCenter sans son compte SIGMA.....	3
5	DOCUMENTS DE RÉFÉRENCE.....	5
6	Diffusion.....	5

## 1 OBJET

Cette instruction décrit comment accéder à la plateforme CareerCenter.(société JobTeaser) utilisée à SIGMA dans le contexte des offres de stages et d'emplois.

Elle est à destination des diplômés SIGMA, et futurs diplômés en fin de scolarité.

On peut décrire le processus de cette manière :

1. Pendant sa scolarité SIGMA, tout étudiant accède à CareerCenter depuis l'ENT en étant authentifié avec son compte SIGMA (techniquement, avec l'authentification SSO CAS)
  - a. L'étudiant peut ainsi personnaliser son profil de recherche, déposer son CV, indiquer s'il souhaite recevoir des newsletters par mail concernant les offres d'emplois/de stages etc...
2. A la fin de sa scolarité, les comptes des diplômés sont supprimés. L'accès au CareerCenter n'est donc plus possible sans ce compte. Ce document présente comment faire pour s'authentifier sans son compte SIGMA (hors SSO) et retrouver son profil d'étudiant SIGMA.

## 2 DOMAINE D'APPLICATION

Cette instruction est destinée aux diplômés SIGMA, et futurs diplômés en fin de scolarité.

## 3 DÉFINITIONS


**Aurion** : Progiciel de gestion de scolarité utilisée à SIGMA Clermont

**WebAurion** : Interface web du progiciel d'Aurion à destination des usagers (enseignants/étudiants)

Le webAurion est accessible depuis l'ENT : <http://ent.sigma-clermont.fr> , menu « scolarité webAurion » à droite

**ENT SIGMA** : Environnement Numérique de Travail : <http://ent.sigma-clermont.fr>

**CareerCenter de JobTeaser** : Plateforme numérique mise à disposition par la société jobTeaser permettant notamment la gestion et la diffusion de stages, d'offres d'emplois entre des écoles et le monde du travail.

 Service : DSI	INSTRUCTION Accès à la plateforme CareerCenter (JobTeaser) pour les diplômés	Auteur : Christophe Dumonet
	Date : 11/09/2019	Classification : C3
	Conservation : A1	Page 2 sur 5

## 4 INSTRUCTION

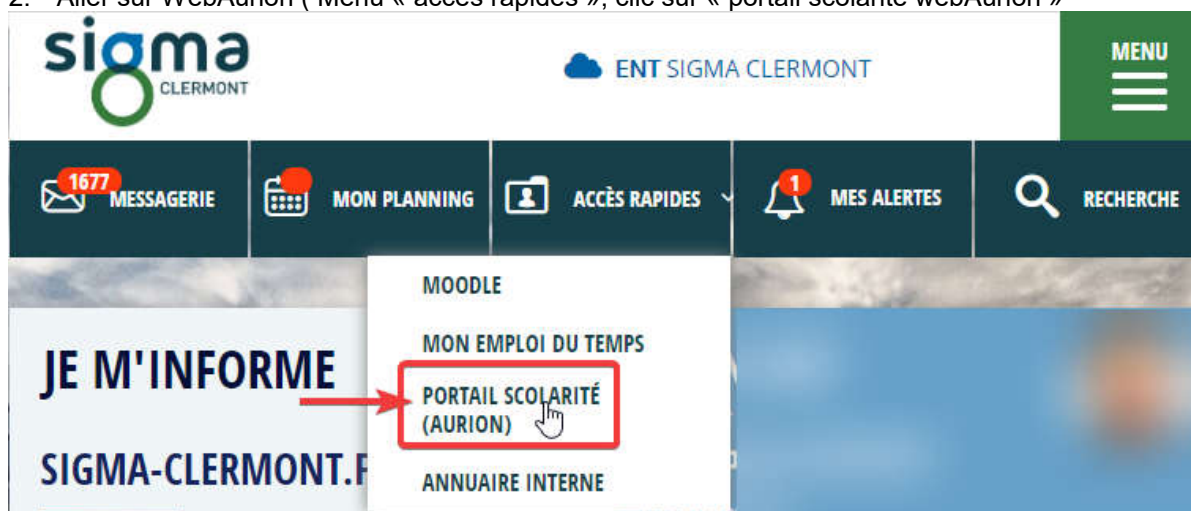
### 4.1 PREREQUIS : DECLARER AVANT SON DEPART UNE ADRESSE DE REDIRECTION.

Pour que l'authentification fonctionne, Il est indispensable que le futur diplômé déclare une adresse de redirection. Sans celle-ci l'email [prenom.nom@sigma-clermont.fr](mailto:prenom.nom@sigma-clermont.fr) de l'étudiant sera tout simplement supprimée et perdue définitivement.

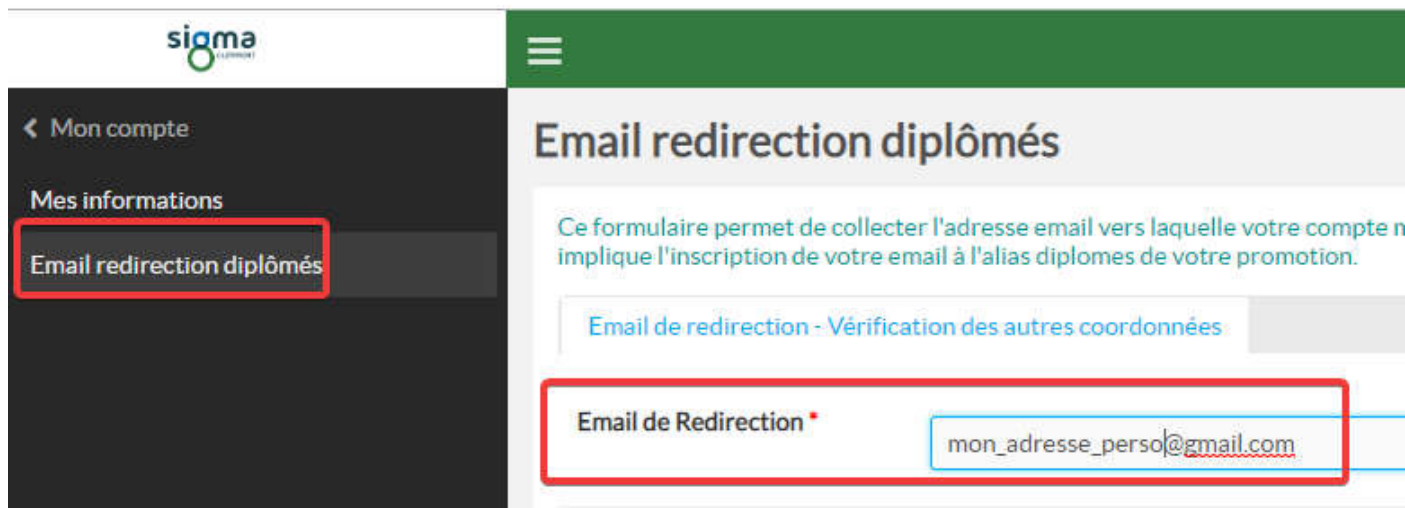
Avec une redirection, cet email sera toujours fonctionnel et tous les emails reçus seront automatiquement redirigés vers l'adresse personnelle déclarée de redirection.


Les étudiants seront sollicités pour faire cette déclaration notamment par la DSI, mais la déclaration de cet email est possible à tout moment de la vie scolaire comme ceci :

1. Aller sur l'ent <https://ent.sigma-clermont.fr>
2. Aller sur WebAurion ( Menu « accès rapides », clic sur « portail scolarité webAurion »)



3. Aller ensuite dans les menus « Mon Compte », « Email Redirection diplômés », et renseigner cette adresse.



 Service : DSI	INSTRUCTION Accès à la plateforme CareerCenter (JobTeaser) pour les diplômés	Auteur : Christophe Dumonet
	Date : 11/09/2019	Classification : C3 Conservation : A1

## 4.2 AUTHENTIFICATION AU CAREERCENTER SANS SON COMPTE SIGMA


### 4.2.1 Si vous avez déjà utilisé CareerCenter pendant votre scolarité. (=au moins une connexion)

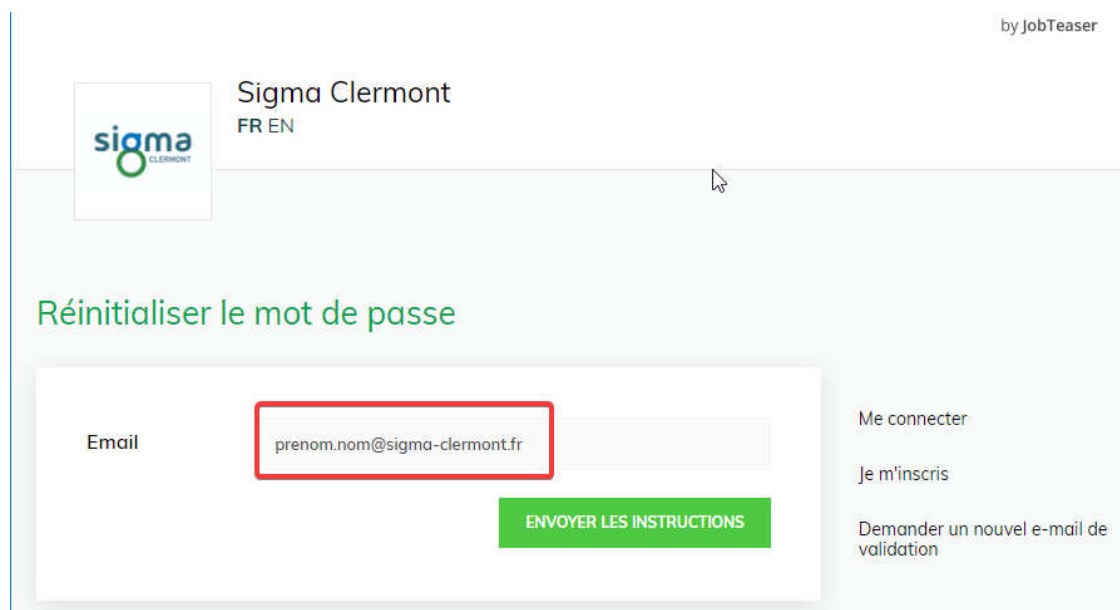
1. Se rendre sur [https://sigma-clermont.jobteaser.com/fr/users/sign\\_in](https://sigma-clermont.jobteaser.com/fr/users/sign_in)
2. La première fois, cliquer sur « Mot de passe Oublié » pour obtenir un mot de passe.



The screenshot shows the login interface for Sigma Clermont Career Center. At the top left, there is a logo and the text 'Sigma Clermont FR EN'. Below this, the main heading reads 'SIGMA CLERMONT CAREER CENTER' followed by the tagline 'Tout votre contenu carrière sur une même plateforme'. Navigation links for 'Stages & Jobs' and 'Evénements de recrutement' are visible. On the right side, there is a login section with the heading 'Nouveau sur votre Career Center ?' and a 'S'INSCRIRE' button. Below this, it says 'OU' and 'Vous avez déjà un compte'. There are input fields for 'Email' and 'Mot de passe'. A red box highlights the 'Mot de passe oublié ?' link, with a red arrow pointing to it.

3. Compléter ensuite le formulaire avec votre adresse sigma-clermont.fr (toujours valide car vous avez déclaré une redirection)

 Service : DSI	INSTRUCTION Accès à la plateforme CareerCenter (JobTeaser) pour les diplômés	Auteur : Christophe Dumonet
	Date : 11/09/2019	Classification : C3 Conservation : A1



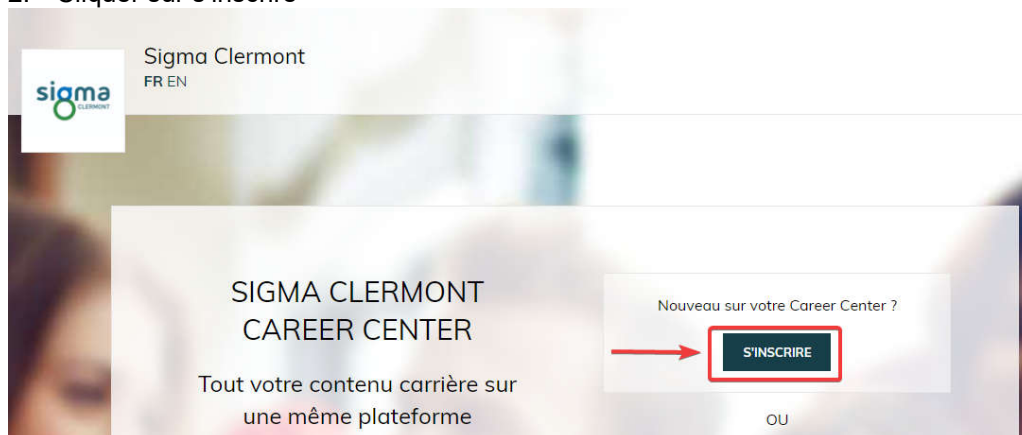
4. Vous allez recevoir un email (redirigé donc sur votre adresse de redirection personnelle), suivez la procédure pour changer de mot de passe.
5. Vous pouvez à présent vous connecter à votre CareerCenter avec l'url [https://sigma-clermont.jobteaser.com/fr/users/sign\\_in](https://sigma-clermont.jobteaser.com/fr/users/sign_in) , votre adresse [prenom.nom@sigma-clermont.fr](mailto:prenom.nom@sigma-clermont.fr) et ce nouveau mot de passe.

**Remarque :**


Si vous aviez déjà paramétré votre CareerCenter en tant qu'étudiant SIGMA, vous retrouverez votre profil (possible car c'est le même email sigma utilisé dans les 2 cas)

#### 4.2.2 Si vous ne vous êtes jamais connecté à CareerCenter

1. Il faut créer votre compte. Se rendre sur [https://sigma-clermont.jobteaser.com/fr/users/sign\\_in](https://sigma-clermont.jobteaser.com/fr/users/sign_in)
2. Cliquer sur s'inscrire



3. Compléter ensuite le formulaire en utilisant bien votre email [prenom.nom@sigma-clermont.fr](mailto:prenom.nom@sigma-clermont.fr)
4. Terminer la procédure de création de compte, votre compte sera rattaché automatiquement au CareerCenter de sigma-clermont.fr
5. Vous pouvez ensuite personnaliser votre profil (offres recherchées, inscription ou non aux newsletters)

 Service : DSI	INSTRUCTION Accès à la plateforme CareerCenter (JobTeaser) pour les diplômés		Auteur : Christophe Dumonet
		Classification : C3	Valideur : Olivier Bullat
	Date : 11/09/2019	Conservation : A1	Page 5 sur 5

## 5 DOCUMENTS DE RÉFÉRENCE

Titre du document	Référence documentaire

## 6 DIFFUSION

DESTINATAIRES			
(voir GUI_DQUA_003_TIT pour connaître les titulaires des directions et des responsabilités)			
Fonction	Service	Fonction	Service
	Service DPI		
	Service DSI		